

Załącznik nr 4 – Szczegółowy opis przedmiotu zamówienia


### Szczegółowy Opis Przedmiotu Zamówienia






Przedmiotem zamówienia jest dostawa i montaż mebli oraz wyposażenia do mieszkania o nazwie "inkubaTOR" dla wychowanków pieczy zastępczej, zlokalizowanego przy ul. Konopnickiej 29 w Toruniu.








**część I zamówienia** – dostawa i montaż fabrycznie nowych, nieużywanych, pełnowartościowych, wolnych od wad, wykonanych zgodnie z normami branżowymi mebli kuchennych i wyposażenia AGD do mieszkania „inkubaTOR” przy ul. Konopnickiej 29.

#### Uwaga!




1. Wykonawca jest zobowiązany do współdziałania z Zamawiającym, w tym do konsultowania kolorystyki.
2. Wycenę należy wykonać na podstawie informacji zawartych w niniejszym załączniku do zapytania ofertowego.
3. Wykonawca zobowiązany jest do dokonania własnych pomiarów i dostosowania wymiarów mebli kuchennych, zlewozmywaka i dokładnej długości blatów.
4. Wykonawca zobowiązany będzie do podłączenia piekarnika, płyty indukcyjnej, zmywarki, zlewozmywaka, baterii i syfonów.
5. Wykonawca zobowiązany jest do dostarczenia, wniesienia i montażu przedmiotu zamówienia w miejscach wskazanych przez Zamawiającego.

Lp.	RODZAJ SPRZĘTU	ZDJĘCIE POGLĄDOWE	OPIS	ILOŚĆ
1.	<b>Piekarnik do zabudowy</b>		<b>Piekarnik elektryczny do zabudowy:</b> <u>wymiary:</u> szerokość: 59,5 cm +/-5 cm, wysokość: 59,5 cm +/-5 cm, głębokość: 57,5 cm +/-5 cm  <u>wykonanie:</u> -kolor frontu: czarny, - drzwi otwierane uchylnie, - elektroniczny wyświetlacz, - drabinki w piekarniku, - elektroniczny programator pracy piekarnika, - sterowanie elektroniczne (chowane pokrętła), - drzwi otwierane uchylnie, - klasa energetyczna: min. A, - moc przyłączeniowa dostosowana do istniejącej instalacji elektrycznej, - termoobieg,	1 szt.

2.	<b>Płyta gazowa</b>		<p><b>Płyta gazowa:</b>  <u>Wymiary:</u>  szerokość: 57,6 cm +/-5 cm,  głębokość: 51,8 cm +/-5 cm.</p> <p><u>wykonanie:</u>  - wykonanie płyty grzewczej: ceramika,  - zabezpieczenie przeciw wypływowe gazu  - zapalarka  - 4 palniki,</p>	1 szt.
3.	<b>Kuchenka mikrofalowa wolnostojąca</b>		<p>Pojemność [l]: ok. 25  Sterowanie: Elektroniczne  Moc mikrofal: max. 900  Funkcje: auto defrost, gotowanie, grill, podgrzewanie, rozmrażanie oświetlenie wnętrza.</p>	1 szt.
4.	<b>Okap</b>		<p>Wymiary:  Szer. 60 cm  Dane techniczne:  Napięcie zasilania 220-240V  Liczba poziomów mocy 3  Tryb pracy wyciąg, pochłaniacz  Oświetlenie LED  Filtry przeciw tłuszczowe  Kolor czarny</p>	1 szt.
5.	<b>Zestaw mebli kuchennych z płyty meblowej laminowanej o grubości min. 16mm</b>		<p>szafka 80 cm dolna prawa pod zlewozmywak  wysokość ok 85 cm  głębokość do blatu 60 cm  drzwi P+L  dąb soma ciemny</p>	1 szt.
6.			<p>szafka 40 cm dolna  3 szuflady  wysokość ok 85 cm  głębokość do blatu 60 cm  dąb soma ciemny</p>	1 szt.

7.		szafka około 35-40 cm dolna 1 drzwi, 1 półka wysokość ok 85 cm głębokość do blatu 60 cm dąb soma ciemny	1 szt.
8.		szafka 60 dolna zab. piekarnika z poz 1 i płyty gazowej z poz. 2, dostosowana do reszty zabudowy; dąb soma ciemny	1 szt
9.		szafka 60 dolna wysokość ok 85 cm głębokość do blatu 60 cm drzwi P+, 1 półka dąb soma ciemny	1 szt.
10		szafka 45 górna wys. ok. 72cm głębokość ok. 30 cm dąb soma ciemny	1 szt.
11		szafka górna 60 cm wys. ok. 72cm głębokość ok. 30 cm drzwi P+L 1 półka dąb soma ciemny	2 szt.
12		szafka 60 cm górna (nad okap), wysokość ok. 30 cm dąb soma ciemny	1 szt
13		blat kuchenny głębokość 60 cm grubość 28 mm dąb soma ciemny wycięcia na płytę gazową i zlewozmywak	ok 4 mb




14			szafka górna 40 cm wys. ok. 72cm głębokość ok. 30 cm 1 drzwi, 1 półka dąb soma ciemny	1 szt.
15			szafka górna ok. 35-40 cm wys. ok. 72cm głębokość ok. 30 cm 1 drzwi, 1 półka dąb soma ciemny	1 szt.
16			szafka 45 cm dolna wysokość ok 85 cm głębokość do blatu 60 cm dąb soma ciemny	1 szt.
17			szafka górna 80 cm wys. ok. 72cm głębokość ok. 30 cm 1 półka dąb soma ciemny	1 szt.
18			cokół kuchenny dąb soma ciemny	ok 3,5 mb
19	<b>Lodówka wolnostojąca</b>		wymiary: wysokość 203cm+/-2cm szerokość 60cm+/-1cm głębokość 65cm+/-1cm wolnostojąca chłodziarko- zamrażarka; 2 drzwi; jednoskrzydłowa; kolor biały; poj. użytkowa chłodziarki- min. 235l; poj. użytkowa zamrażarki- min. 96l;	1 szt.

<b>20</b>	<b>Zlewozmywak z baterią</b>		wpuszczany w blat zlewozmywak jednokomorowy z ociekaczem (strona dostosowana do przyłącza wody ); wymiary dostosowane do szafki dolnej 80 cm; materiał wykonania: granit kolor: odcienie beżu w komplecie: mocowanie zlewozmywaka, wężyki montażowe, syfon, bateria. Powłoka odporna na przebarwienia i wysoką temperaturę	1 szt.
<b>21</b>	<b>Zmywarka wolnostojąca</b>		Wymiary (SxWxG) [cm]: ok. 60 x 82 x 60 Zmywarka wstawiona pod blatem	1 szt.
<b>22</b>	<b>Stół kuchenny z 6 krzesłami</b>		W skład zestawu wchodzi: stół ok. 80x150 cm po rozłożeniu do ok. 190 cm Stół: Blat - płyta laminowana kolor dąb kraft złoty, rama, nogi czarne Krzesła 6 szt.: Stelaż: drewno Siedzisko twarde kolor: białe wym. siedziska 41cmx47cm +/- 3cm;	1 kpl.




**część II zamówienia** – dostawa i montaż fabrycznie nowych, nieużywanych, pełnowartościowych, wolnych od wad, wykonanych zgodnie z normami branżowymi mebli do mieszkania „inkubaTOR” przy ul. Konopnickiej 29.

**Uwaga!**




1. Wykonawca jest zobowiązany do współdziałania z Zamawiającym, w tym do konsultowania kolorystyki.
2. Wycenę należy wykonać na podstawie informacji zawartych w niniejszym załączniku do zapytania ofertowego.
3. Wykonawca zobowiązany jest do dostarczenia, wniesienia i montażu przedmiotu zamówienia w miejscach wskazanych przez Zamawiającego.

LP.	POM.	RODZAJ SPRZĘTU	ZDJĘCIE POGLĄDOWE	OPIS	ILOŚĆ
1.	Pokoje 1,2,3,4	<b>Stolik nocny</b>		<b>Stolik nocny</b> <u>wymiary:</u> szerokość: 42 cm +/-3 cm, wysokość: 57 cm +/-3 cm, głębokość: 33 +/-3 cm  1 szuflada  <u>wykonanie:</u> - z płyty meblowej laminowanej o grubości min. 16mm -kolor frontu: dąb soma ciemny	5 szt.
		<b>Kanapa z funkcją spania</b>		- szerokość: 200cm+/-2cm - głębokość: 90cm+/-2 cm wykonana z tkaniny płamo-odpornej, posiadająca funkcję spania, pojemnik na pościel znajdujący się pod siedziskiem oraz luźne poduszki; kolor: odcienie szarości	5 szt.
		<b>Biurko dwuszafkowe</b>		Szuflady 3 Szafki 2 Wysokość (cm)ok. 75 Głębokość (cm) ok. 45 Szerokość (cm) ok. 120 z płyty meblowej laminowanej o grubości min. 16mm kolor frontu: dąb soma ciemny	5 szt.



		<b>Krzesło biurowe obrotowe, regulowane</b>		<p>Wymiary:- szerokość 50cm+/-2 cm głębokość 50cm+/-2 cm wysokość 110cm+/-5cm minimalna wysokość siedziska: 43 cm -maksymalne obciążenie: 150 kg</p> <p><u>Wykonanie:</u></p> <ul style="list-style-type: none"><li>- na kółkach,</li><li>- regulowana wysokość siedziska,</li><li>- siedzisko wypełnione miękką pianką, odporną na odkształcenia,</li><li>- podłokietniki wykonane z trwałego, mocnego tworzywa,</li></ul> <p><u>Wykończenie:</u></p> <ul style="list-style-type: none"><li>- rodzaj tapicerki: tkanina,</li><li>- kolor czarny</li><li>- siedzisko i oparcie krzesła obite tkaniną odporną na ścieranie, mechacenie</li></ul>	5 szt.
		<b>Szafa ubraniowa dwudrzwiowa</b>		<p><b>WYMIARY:</b> szafa ubraniowa wymiary: wysokość: 200cm +/- 5cm szerokość: 120cm +/-3cm głębokość: 60cm; wykonana z płyty meblowej laminowanej o grubości min. 16mm; półki i drążek; kolor: dąb soma ciemny</p>	5 szt
		<b>komoda</b>		<p>Wymiary Wysokość ok. 83 cm Głębokość ok. 45 cm Szerokość ok. 140.9 cm 2 wnęki szafkowe 4 szuflady pośrdoku 2 szafkowymi kolor frontu: dąb soma ciemny</p>	4 szt.



2.	Pomieszczenie opiekuna / pokój wspólny	Krzesło biurowe obrotowe, regulowane		<p>Wymiary:- szerokość 50cm+/-2 cm                  głębokość 50cm+/-2 cm                  wysokość 110cm+/-5cm                  minimalna wysokość siedziska: 43 cm                  -maksymalne obciążenie: 150 kg</p> <p><u>Wykonanie:</u>                  - na kółkach,                  - regulowana wysokość siedziska,                  - siedzisko wypełnione miękką pianką, odporną na odkształcenia,                  - podłokietniki wykonane z trwałego, mocnego tworzywa,</p> <p><u>Wykończenie:</u>                  - rodzaj tapicerki: tkanina,                  - kolor czarny                  - siedzisko i oparcie krzesła obite tkaniną odporną na ścieranie, mechacenie</p>	1 szt.
		Biurko dwuszafkowe		<p>Szuflady 3                  Szafki 2                  Wysokość (cm)ok. 75                  Głębokość (cm) ok. 45                  Szerokość (cm) ok. 120                  z płyty meblowej laminowanej o grubości min. 16mm                  kolor frontu: dąb soma ciemny</p>	1 szt.
		komoda		<p>Wymiary                  Wysokość ok. 83 cm                  Głębokość ok. 45 cm                  Szerokość ok. 140.9 cm                  2 wnęki szafkowe                  4 szuflady pośrdoku                  2 szafkowymi                  kolor frontu: dąb soma ciemny</p>	1 szt.

		<b>Zestaw stół + 8 krzeseł</b>		<b>W zestawie:</b> stół ok. 80x150 cm po rozłożeniu do ok. 190 cm Blat - płyta laminowana kolor dąb kraft złoty, rama, nogi czarne Krzesła: wymiary: wysokość: 90cm+/- 5cm wym. siedziska 41cmx47cm +/- 3cm; kolor obicia: ciemna zieleń nóżki: metalowe	1 zest.
		<b>Regał biurowy zamykany na klucz</b>		<b>WYMIARY:</b> Głębokość: ok. 35 cm Wysokość: ok. 180 cm Szerokość ok. 80 cm  kolor frontu: dąb soma ciemny	1 szt.





**część III zamówienia** – dostawa i montaż fabrycznie nowego, nieużywanego, pełnowartościowego, wolnego od wad, wykonanego zgodnie z normami branżowymi wyposażenia łazienek do mieszkania „inkubaTOR” przy ul. Konopnickiej 29.

**Uwaga!**

1. Wykonawca jest zobowiązany do współdziałania z Zamawiającym
2. Wykonawca zobowiązany będzie do podłączenia pralki.
3. Wycenę należy wykonać na podstawie informacji zawartych w niniejszym załączniku do zapytania ofertowego.
4. Wykonawca zobowiązany jest do dostarczenia, wniesienia i montażu przedmiotu zamówienia w miejscach wskazanych przez Zamawiającego.

LP.	POM.	RODZAJ SPRZĘTU	ZDJĘCIE POGLĄDOWE	OPIS	ILOŚĆ
1	<b>Łazienka 1 Łazienka 2</b>	<b>Pralka</b>		wymiary: wysokość 85cm+/-1cm szerokość 60 cm +/-1cm głębokość 55cm+/-1cm pralka wolnostojąca; sterowanie elektroniczne; wirowanie max. 1000obr/min; zużycie wody max. 45l/cykl pojemność bębna 7kg;	1 szt.



			kolor biały	
	<b>Meble łazienkowe</b>		<b>Słupek łazienkowy:</b> wysokość: min. 190cm szerokość: 60cm+/-2cm głębokość 35cm+/-2cm <b>szafka pod umywalkę</b> o wymiarach 60x46cm zamontowaną na wysokości ok. 82cm wymiary szafki: szerokość: ok. 60 cm głębokość: ok. 40 cm drzwi: P+L meble z płyty meblowej laminowanej o grubości min. 16mm; kolor biały; Odporność na zachłapania	2 szt.  2 szt.
	<b>Drążek prysznicowy</b>		Wysokość około 80 cm  Materiał : stal nierdzewna	2 szt.
	<b>Bateria prysznicowa</b>		Rozstaw baterii 16cm Wykonanie: w zestawie z wężem i słuchawką prysznicową, kolor srebrny.	2 szt.
	<b>Półka łazienkowa na kabinę</b>		Wysokość (w cm) ok.70 Szerokość (w cm) ok.30 Długość (w cm) ok.14 Głębokość (w cm) min.7	2 szt.